

eve energy strip

Get Started

Erste Schritte

Prise en main

EN Safety Instructions

- Do not connect appliances to this remote controlled socket-outlet if the instruction manual of the appliances prohibits being remote controlled (for example appliances according to EN 60335-2-9 like grills, toasters and similar portable cooking appliances, or portable kitchen appliances, or appliances with heating elements like ovens or heaters, etc.).
- Do not connect any appliances to this remote controlled socket-outlet which are radiating heat and may cause ignition or burning of surrounding materials (for example radiation heaters, portable heaters, portable floodlights, desk lamps, etc.).
- Take into consideration that connected appliances might be moved by pets, cleaning staff or other persons who are not aware of the remote control functions.
- Do not connect any appliances with potential hazards by moving parts (for example drills, table saws, blenders, etc.).
- The connection/installation of this product should be in a suitable area with the remote controlled socket-outlet easily readable and accessible for disconnection actions.
- Do not cover when in use.
- Only voltage free if the plug is pulled. **Do not connect in series.**
- Because of the extremely high energy level at a direct lightning strike, absolute protection of the connected devices cannot be guaranteed.

Specifications

- Total current rating: 16 A, 230 V (3.680 W)
- Overvoltage protection: 264 V
- Overcurrent protection: 16,2 A
- Thermal circuit breaker: 16 A
- Transient voltage surge suppression: Yes
- Child protection: Yes
- U_{OC} : 5 kV
- U_p : 1,2 kV (L-N, L-PE, N-PE)
- One-port SPD
- Short-circuit current rating I_{SCCR} : 1.500 A
- Type of LV systems: TN system
- Residual current I_{PE} : 0,15 mA
- Length of power cord: 188 - 196 cm
- Operating humidity: 5 % to 95 %, non-condensed
- Ambient air temperature: 0 °C - 35 °C
- Pollution degree: 2
- Rated impulse withstand voltage: 2,5 kV
- Number of operating cycles: 10.000
- Circuit disconnection: Micro-disconnection
- Continuous duty
- Glow-wire temperature: 750 °C
- Type of load: Resistive load
- Type and/or connection of switch: Single pole/Single load
- Frequency Range: 2412 - 2472 MHz
- Max. RF Power (EIRP) < 18.11 dBm
- Standby Power Consumption: < 2 W

- Schließe keine Geräte an diesen Zwischenstecker an, wenn der fernbedienbare Betrieb des Geräts verboten ist (z.B. Geräte, die unter die Norm 60335-2-9 fallen wie Grillgeräte, Brotröster und ähnliche ortsveränderliche Kochgeräte, oder ortsveränderliche Küchenmaschinen, oder Geräte mit Heizelementen wie Öfen oder Heizungen, usw.).
- Schließe keine Geräte an diesen Zwischenstecker an, welche Hitze ausstrahlen und eventuell ein Feuer in der Umgebung auslösen können (z.B. Heizungen, Heizlüfter, Scheinwerfer, Tischleuchten, usw.).
- Bitte beachte, dass angeschlossene Geräte eventuell von Haustieren, Reinigungskräften oder anderen Personen, die sich nicht über die Fernbedienungsfunktion bewusst sind, bewegt werden könnten.
- Schließe keine Geräte an diesen Zwischenstecker an, deren bewegliche Teile eine Gefahr darstellen können (z.B. Bohrmaschinen, Kreissägen, Mixer, usw.).
- Der Anschluss des Zwischensteckers sollte so gewählt werden, dass man ihn ohne viel Aufwand erreichen kann, um die Verbindung leicht lösen zu können.
- Nicht abgedeckt betreiben.
- Spannungsfrei nur bei gezogenem Stecker. **Nicht hintereinander stecken.**
- Bei einem direktem Blitzeinschlag kann aufgrund der extrem hohen Energie ein absoluter Schutz der angeschlossenen Geräte nicht gewährleistet werden.

Spezifikationen

- Nennleistung: 16 A, 230 V (3.680 W)
- Überspannungsschutz: 264 V
- Überstromschutz: 16,2 A
- Thermoschutzschalter: 16 A
- Transientenschutz: Ja
- Kindersicherung: Ja
- U_{OC} : 5 kV
- U_p : 1,2 kV (L-N, L-PE, N-PE)
- One-port SPD
- Kurzschlussfestigkeit (I_{SCCR}): 1.500 A
- Typ von Niederspannungssystem: TN-System
- Reststrom I_{PE} : 0,15 mA
- Kabellänge: 188–196 cm
- Betriebsluftfeuchtigkeit: 5 % bis 95 %, nicht kondensierend
- Umgebungstemperatur: 0 °C – 35 °C
- Verschmutzungsgrad: 2
- Spannungsfestigkeit: 2,5 kV
- Anzahl Betriebszyklen: 10.000
- Stromkreistrennung: Mikroabschaltung
- Dauerbetrieb
- Glühdrahttemperatur: 750 °C
- Art der Last: Ohmsche Last
- Typ und/oder Verbindung des Schalters: Einpolig / Einzellast
- Frequenzbereich: 2412 - 2472 MHz
- Max. Funkleistung (EIRP) < 18,11 dBm
- Verbrauch im vernetzen Bereitschaftsbetrieb: < 2 W

- Ne connectez pas à cette prise contrôlable à distance des appareils dont le manuel d'instructions interdit le contrôle à distance de l'appareil (appareils dont le contrôle à distance est interdit par la norme EN 60335-2-9, tels que les grille-pain, grills et autres petits appareils de cuisson, ainsi que les petits appareils électroménagers et les appareils intégrant des éléments chauffants tels que les fours ou les radiateurs soufflants, par exemple).
- Ne connectez pas à cette prise contrôlable à distance des appareils qui émettent de la chaleur par rayonnement et qui sont susceptibles d'embraser ou d'incendier les matériaux environnants (chauffages radiants, radiateurs portatifs, projecteurs portatifs, lampes de bureau, etc.).
- Prenez en compte le fait que les appareils connectés peuvent être déplacés par des animaux domestiques, des personnes chargées du ménage ou d'autres personnes qui n'ont pas connaissance des fonctionnalités de contrôle à distance.
- Ne connectez pas des appareils présentant des dangers potentiels liés à la présence de pièces mobiles (perceuses, scies sur table, blenders, etc.).
- La connexion et l'installation de ce produit doivent être effectuées dans un lieu adapté, et la prise contrôlable à distance doit rester visible, accessible et facilement débranchable.
- Ne pas couvrir ce produit lorsqu'il est utilisé.
- Hors tension uniquement si la fiche est débranchée. **Ne pas brancher en série.**
- En raison du niveau d'énergie extrêmement élevé en cas d'impact direct de foudre, nous ne pouvons pas garantir de façon absolue la protection des appareils branchés.

Spécifications

- Courant nominal total: 16 A, 230 V (3 680 W)
- Protection contre les surtensions: 264 V
- Protection contre les surintensités: 16,2 A
- Coupe-circuit thermique: 16 A
- Suppression des pics de tension transitoires: Oui
- Protection enfants: Oui
- Tension U_{OC} : 5 kV
- Tension U_p : 1,2 kV (phase-neutre, phase-terre, neutre-terre)
- Dispositif de protection contre les surtensions à 1 port
- Valeur I_{SCCR} de tenue au courant de court-circuit: 1 500 A
- Type de systèmes basse tension: système TN
- Courant résiduel I_{PE} : 0,15 mA
- Longueur du câble d'alimentation: 188 à 196 cm
- Taux d'humidité en fonctionnement: 5 à 95 %, sans condensation
- Température ambiante dans l'air: 0 35 °C
- Indice de pollution: 2
- Tension nominale de tenue aux chocs: 2,5 kV
- Nombre de cycles de fonctionnement: 10 000
- Interruption du circuit: micro-interruption
- Fonctionnement en continu
- Température au fil incandescent: 750 °C
- Type de charge: charge résistive
- Type et/ou connexion de l'interrupteur: unipolaire, simple charge
- Plage de fréquences: 2 412 à 2 472 MHz
- Puissance RF max. (EIRP) < 18,11 dBm
- Consommation en mode veille : < 2 W

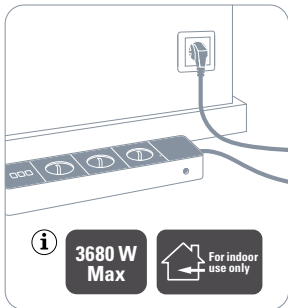
Get started • Erste Schritte • Prise en main

1

Plug Eve Energy Strip into an outlet.

Stecke Eve Energy Strip in eine Steckdose.

Branchez Eve Energy Strip sur une prise électrique.





2

Download the Eve app from the App Store.

Lade die Eve-App aus dem App Store herunter.

Téléchargez l'app Eve sur l'App Store.



3

Open the Eve app and tap Add Accessory. Eve will now guide you through the setup process.

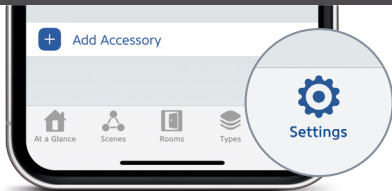
Öffne die Eve-App und tippe auf Zubehör hinzufügen. Eve führt dich nun durch die Einrichtung.

Ouvrez l'app Eve et touchez Ajouter un accessoire. Eve va maintenant vous guider à travers le processus de configuration.



Add Accessory

Get started • Erste Schritte • Prise en main



If you have already set up another accessory, go to Settings in the Eve app to add Eve Energy Strip to your home.

Wenn du Eve bereits zuvor eingerichtet hast, öffne die Eve-Einstellungen und füge Eve Energy Strip hinzu.

Si vous avez déjà configuré un autre accessoire, accédez aux réglages d'Eve pour ajouter Eve Energy Strip à votre domicile.

Enjoy • Viel Spaß • Profitez-en bien

Eve Energy Strip can be controlled using the Eve app, the Home app, and Siri.

Eve Energy Strip kann mit der Eve-App, der Home-App und mit Siri gesteuert werden.

Vous pouvez contrôler Eve Energy Strip à l'aide de l'app Eve, de l'app Maison et de Siri.



Control

Steuern

Contrôle



Set schedules (no home hub required)

Zeitpläne erstellen (keine Steuerzentrale erforderlich)

Configuration des programmes (aucun concentrateur requis)



Enable child lock

Kindersicherung aktivieren

Activation du verrouillage enfant



Monitor energy consumption

Stromverbrauch überwachen

Suivi de la consommation d'énergie



Install firmware updates

Firmware-Updates installieren

Installation des mises à jour du programme interne

Enjoy • Viel Spaß • Profitez-en bien



Control
Steuern
Contrôle



Configure
guest access

Gastzugriff
konfigurieren

Configuration de
l'accès invité

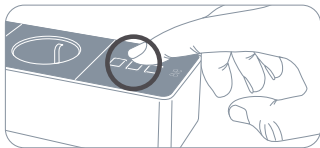


Control
Steuern
Contrôle

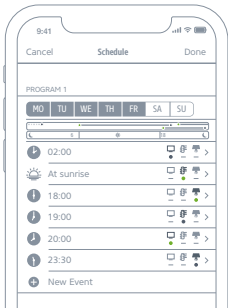
You can also use the onboard buttons to control devices connected to Eve Energy Strip.

Du kannst an Eve Energy Strip angeschlossene Geräte auch über die Tasten schalten.

Vous pouvez également utiliser les boutons intégrés pour contrôler les appareils branchés à Eve Energy Strip.



Enjoy • Viel Spaß • Profitez-en bien



Schedules automatically control devices connected to Eve Energy Strip – completely autonomously, independently of your iPhone or home hub. Set schedules that match your daily routine using the Eve app.

Mit Zeitplänen werden Geräte, die mit Eve Energy Strip verbunden sind, automatisch gesteuert – völlig autonom und unabhängig vom iPhone und der Steuerzentrale. Erstelle mit der Eve-App auf deinen Tagesablauf abgestimmte Zeitpläne.

Les programmes contrôlent automatiquement les appareils connectés à Eve Energy Strip, de façon complètement autonome, indépendamment de votre iPhone ou de votre concentrateur. Configurez des programmes adaptés à vos habitudes quotidiennes à l'aide de l'app Eve.

Enjoy • Viel Spaß • Profitez-en bien

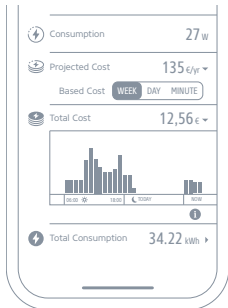


Securely access Eve Energy Strip while you're away from home and set up powerful automations. Any Apple TV HD, Apple TV 4K or HomePod using the same iCloud account as your iPhone will automatically serve as a home hub, no further setup required.

Greife sicher auf Eve Energy Strip zu, während du unterwegs bist, und lege umfassende Automationen an. Wenn ein Apple TV HD, Apple TV 4K oder HomePod denselben iCloud-Account wie dein iPhone verwendet, dient das Gerät automatisch als Steuerzentrale, ganz ohne weitere Einrichtung.

Accédez à Eve Energy Strip en toute sécurité lorsque vous êtes loin de chez vous, et configurez de puissantes automatisations. Vous pouvez utiliser automatiquement une Apple TV HD, une Apple TV 4K ou un HomePod utilisant le même compte iCloud que votre iPhone comme concentrateur, sans la moindre configuration supplémentaire.

Enjoy • Viel Spaß • Profitez-en bien



Projected cost can be calculated based on the consumption of the last minute, day or week. Go to Settings > General > Energy Cost to enter your electricity rate and accurately calculate costs.

Auf Grundlage des Verbrauchs der letzten Minute, des letzten Tages oder der letzten Woche kann eine Kostenprognose erstellt werden. Gib unter „Einstellungen“ > „Allgemein“ > „Energiekosten“ einen Strompreis ein, um die Kosten akkurat berechnen zu lassen.

Le coût estimé peut être calculé en fonction de la consommation de la dernière minute, du dernier jour ou de la dernière semaine. Accédez à Réglages > Général > Coût énergétique pour saisir votre tarif d'électricité et calculer les coûts avec précision.

Enjoy • Viel Spaß • Profitez-en bien



**100 %
Privacy**



No Eve Cloud

Keine Eve-Cloud
Pas de cloud Eve



No Registration

Keine Registrierung
Pas d'inscription



No Profiling

Kein Profiling
Pas de profilage

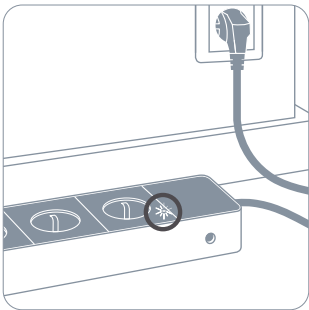
Eve is designed to safeguard your personal data. All data is fully encrypted and only transferred directly between your Eve Energy Strip and iPhone, iPad or home hub. Learn more at evehome.com/privacy

Eve wurde von Grund auf so entwickelt, dass deine persönlichen Daten geschützt sind. Alle Daten werden vollständig verschlüsselt und nur direkt zwischen Eve Energy Strip und deinem iPhone, iPad oder deiner Steuerzentrale ausgetauscht.

Weitere Informationen findest du unter evehome.com/de/privatsphaere.

Eve est conçu pour protéger vos données personnelles. Toutes les données sont entièrement chiffrées. Elles sont toujours transférées directement entre Eve Energy Strip et votre iPhone, votre iPad ou votre concentrateur. Pour en savoir plus, consultez la page evehome.com/fr/vie-privee

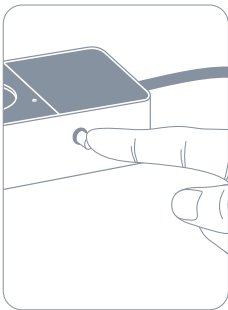
Surge Protection • Überspannungsschutz • Protection contre les surtensions



The white LED remains illuminated to indicate that surge protection is fully functional.

Die weiße LED leuchtet dauerhaft solange der Überspannungsschutz erwartungsgemäß arbeitet.

La LED blanche reste allumée pour indiquer que la protection contre les surtensions fonctionne parfaitement.



If an electrical surge is detected, the fuse on the side of Eve Energy Strip will eject and the protection indicator LED will turn off.

To resume operation, unplug Eve Energy Strip and reinsert the fuse.

Wenn eine Überspannung festgestellt wurde, springt die Sicherung an der Seite heraus und die LED wird abgeschaltet. Trenne Eve Energy Strip vom Stromnetz und drücke die Sicherung wieder herein.

En cas de détection d'une surtension électrique, le fusible situé sur le côté d'Eve Energy Strip s'éjecte et la LED de protection contre les surcharges s'éteint. Pour que tout fonctionne de nouveau normalement, débranchez Eve Energy Strip et réinsérez le fusible.

Mounting • Montage • Installation

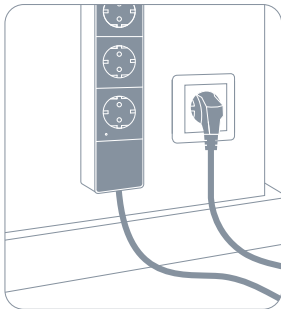
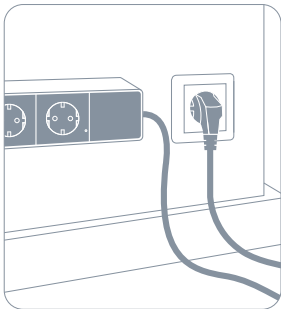
Use \varnothing 3 - 4 mm screws for mounting.

Verwende \varnothing 3 - 4 mm Schrauben für die Montage.

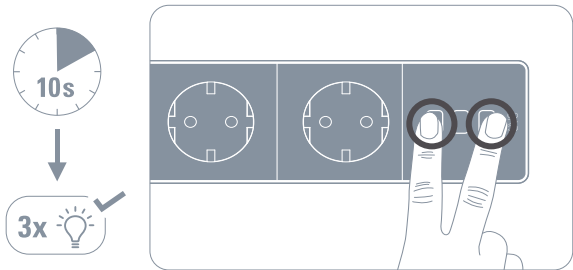
Pour fixer l'appareil, utilisez des vis \varnothing 3 - 4 mm.



Mounting • Montage • Installation



Reset • Zurücksetzen • Réinitialisation





Please keep your HomeKit Setup Code in a safe place. You need it to securely add Eve to your home, and nobody but you has a copy.

Bewahre deinen HomeKit-Code an einem sicheren Platz auf. Du benötigst ihn, um Eve zu deinem Zuhause hinzuzufügen. Niemand außer dir kennt diesen Code.

Conservez en lieu sûr votre code de configuration HomeKit. Ce code est indispensable pour ajouter Eve au réseau de votre domicile, et personne d'autre que vous ne connaît ce code.

Hereby, Eve Systems declares that this device is in compliance with the essential requirements and other relevant provisions of Directive 2014/53/EC. The declaration of conformity is available at www.evehome.com/doc

Product: 10EAZ8301 • Model: 20EAZ8301 • Part: 51EAZ8303

eve energy strip ⚡



Room • Zimmer • Pièce :

Notes • Notizen • Remarques :