

eve energy 

Get Started

入門

始める

①

Plug Eve Energy into a socket.

将 Eve Energy 插入插座中

Eve Energy をコンセント に差し込みます。



i

1100 W Max  
最大1100 W



For indoor  
use only

②

Download the Elgato Eve app from the App Store.


从 App Store 下载 Elgato Eve 应用程序。

App Store から Elgato Eve App をダウンロードしてください。

🔍 Elgato Eve



Download on the  
App Store




③

Open the Elgato Eve app and tap Add Accessory. Eve will now guide you through the setup process.

打开 Elgato Eve 应用程序, 并轻触“添加附件”。  
Eve 现在将引导您完成安装过程。

Elgato Eve App を開始し、“アクセサリを追加”をタップしてください。ここからは Eve が設定プロセスを最後までご案内します。

Add Accessory



If you have already set up another accessory, go to the Eve settings to add Eve Motion to your home.

如果您已經有設置其他 Eve 產品, 則可直接前往 Eve 設定將 Eve Energy 添加到您家中。

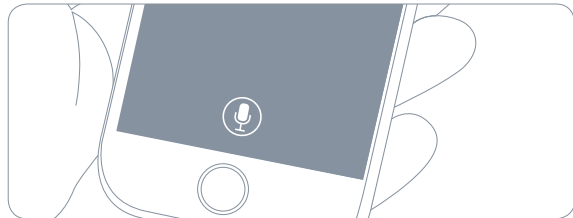
既に他のアクセサリを設定している場合には、Eve の設定に進み Eve Energy をホームに追加してください。

## Enjoy・使用・使用に関して

Switch your devices on and off from the app or using Siri.

从App应用程序或是使用Siri操作开关。

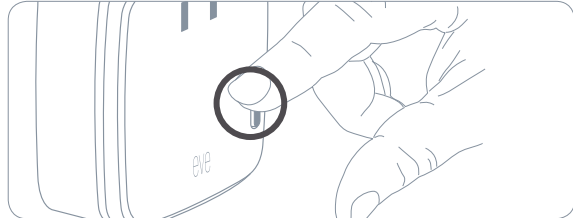
デバイスのオン/オフを切り替えるには、AppまたはSiriを使用してください。



You can also use the button to switch Eve Energy on and off.

您也可以使用按鈕切換Eve Energy的開關。

ボタンを使用してEve Energyのオン/オフを切り替えることもできます。



### 必要NCC警語(低功率射頻電機):

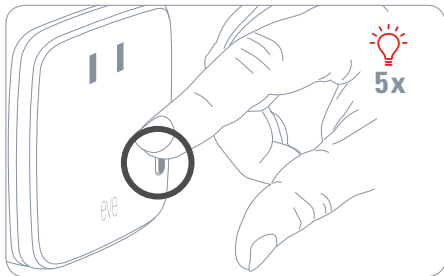
「依據低功率電波輻射性電機管理辦法

第十二條 經型式認證合格之低功率射頻電機，非經許可，公司、商號或使用者均不得擅自變更頻率、加大功率或變更原設計之特性及功能。

第十四條 低功率射頻電機之使用不得影響飛航安全及干擾合法通信；經發現有干擾現象時，應立即停用，並改善至無干擾時方得重新使用。

前項合法通信，指依電信法規定作業之無線電通信。低功率射頻電機須忍受合法通信或工業、科學及醫療用電波輻射性電機設備之干擾。」

## Reset・重置・リセット




Please keep your HomeKit Setup Code in a safe place. You need it to securely add Eve to your home, and nobody but you has a copy.

请将您的 HomeKit 安装代码存放在安全的地方。您需要用它将 Eve 安全地添加到您家中。除您之外，没有其他人拥有副本。

HomeKitのセットアップコードは安全な場所に保管してください。セットアップコードはEveをご自宅に安全に追加するために必要です。ご自身以外がコピーを持つようなことのないようにご注意ください。

Product: 10EAD5101 • Model: 20EAD5101 • Part: 51EAD5101

eve energy 



Room • 房间 • 部屋: .....

Notes • 备注 • メモ: .....

.....

